

2008

# BẢN TIN

## THỊ TRƯỜNG CHỨNG KHOÁN

### NGÀY 03/06/2008

<b>DIỄN BIẾN GIAO DỊCH TRONG NGÀY</b>	<b>Trang 2</b>
<b>TIN TỨC - SỰ KIỆN – BÌNH LUẬN</b>	<b>Trang 5</b>
<b>TÂM ĐIỂM THỊ TRƯỜNG TRONG NGÀY</b>	<b>Trang 9</b>
<b>DỰ ĐOÁN PHIÊN GIAO DỊCH KẾ TIẾP</b>	<b>Trang 9</b>
<b>KHUYẾN NGHỊ</b>	<b>Trang 10</b>
<b>GÓC TRAO ĐỔI</b>	<b>Trang 10</b>
<b>PHỤ LỤC</b>	<b>Trang 11</b>

**CTCPCK Eurocapital (ECC)**

Tầng 2, toà nhà Thành Công

25 Láng Hạ, Hà Nội

Tel: (84 -4) 514 4444

Email: [contact@eurocapital.vn](mailto:contact@eurocapital.vn)

Website: [www.eurocapital.vn](http://www.eurocapital.vn)

Chịu trách nhiệm thực hiện:

Phạm Ngọc Mai

Lê Khắc Chính

Ngô Quốc Hưng

Phạm Bá Viên

Nguyễn Phồn Hậu

Trần Hoàng Sơn

Đỗ Bảo Ngọc

Nguyễn Lan Hương

Lưu Thị Cẩm Thúy

Phan Diễm Hằng

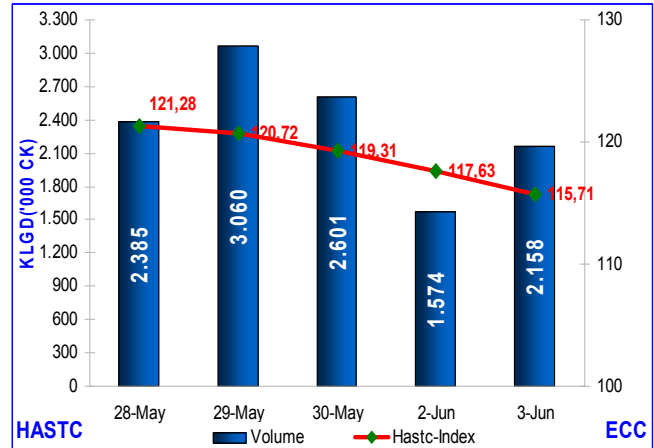
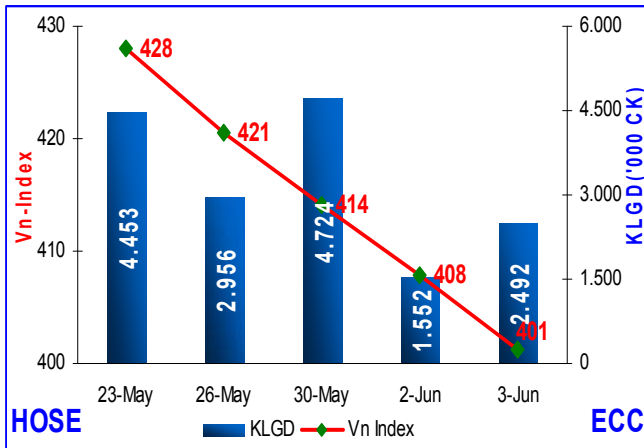
[contact@eurocapital.vn](mailto:contact@eurocapital.vn)

CÔNG TY CỔ PHẦN CHỨNG KHOÁN EUROCAPITAL

03/06/2008



**DIỄN BIẾN GIAO DỊCH TRONG NGÀY**



**Cổ phiếu và CCQ**

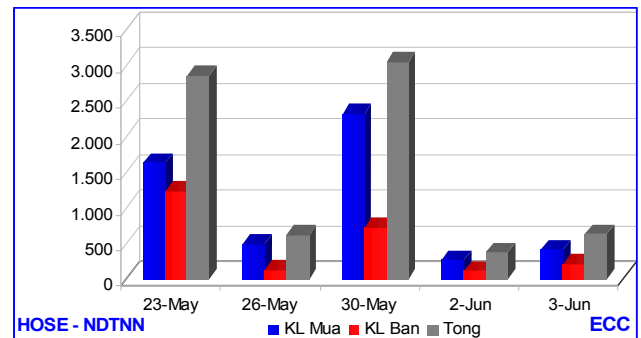
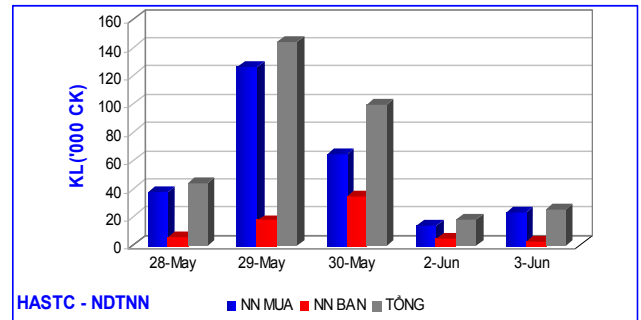
**VN- Index:** VN-Index phiên hôm nay tiếp tục giảm 6,74 điểm (-1,65%) đóng cửa ở mức 401,20 điểm. KLGD toàn thị trường đạt 2,49 triệu đơn vị CP&CCQ và tổng GTGD đạt 67,03 tỷ đồng. KLGD khớp lệnh đạt 1,08 triệu đơn vị CP&CCQ, giảm 84,08 ngàn đơn vị (-7,16%). GTGD khớp lệnh đạt 32,50 tỉ VNĐ, giảm 12,81 tỉ VNĐ (-28,28%). KLGD thỏa thuận đạt 1,40 triệu đơn vị CP&CCQ, tăng 1,02 triệu đơn vị (+271,07%), GTGD thỏa thuận đạt 34,52 tỉ VNĐ, tăng 25,63 tỉ VNĐ (+288,31%) so với phiên giao dịch ngày hôm qua.

**HASTC - Index :** HASTC-Index tiếp tục giảm 1,92 điểm (-1,63%) còn 115,71 điểm. KLGD báo giá đạt 1,13 triệu đơn vị, giảm 0,34 triệu đơn vị (-23,23%) với GTGD tương ứng là 31,18 tỷ VNĐ, giảm 10,82 tỷ VNĐ (-25,77%). Tổng KLGD đạt 2,15 triệu đơn vị, tăng 0,58 triệu đơn vị (+37,09%). Tổng GTGD tương ứng đạt 79,05 tỉ VNĐ, tăng 35,02 tỉ VNĐ, (+79,56%) so với phiên giao dịch ngày hôm qua.

**Cung - cầu chứng khoán trong ngày**

Tổng số lệnh đặt mua phiên này là 925 lệnh với tổng khối lượng đặt mua 1.158.260 chứng khoán, so với ngày giao dịch trước giảm -13,54%. Tổng số lệnh đặt bán phiên này là 10.486 lệnh với tổng khối lượng đặt bán 33.343.720 đơn vị, so với phiên trước tăng 4,52 %. Chênh lệch khối lượng (mua - bán) -32.185.460 chứng khoán, hiệu số mua - bán của phiên giao dịch trước là -30.563.220 chứng khoán.

**Giao dịch nhà đầu tư nước ngoài**

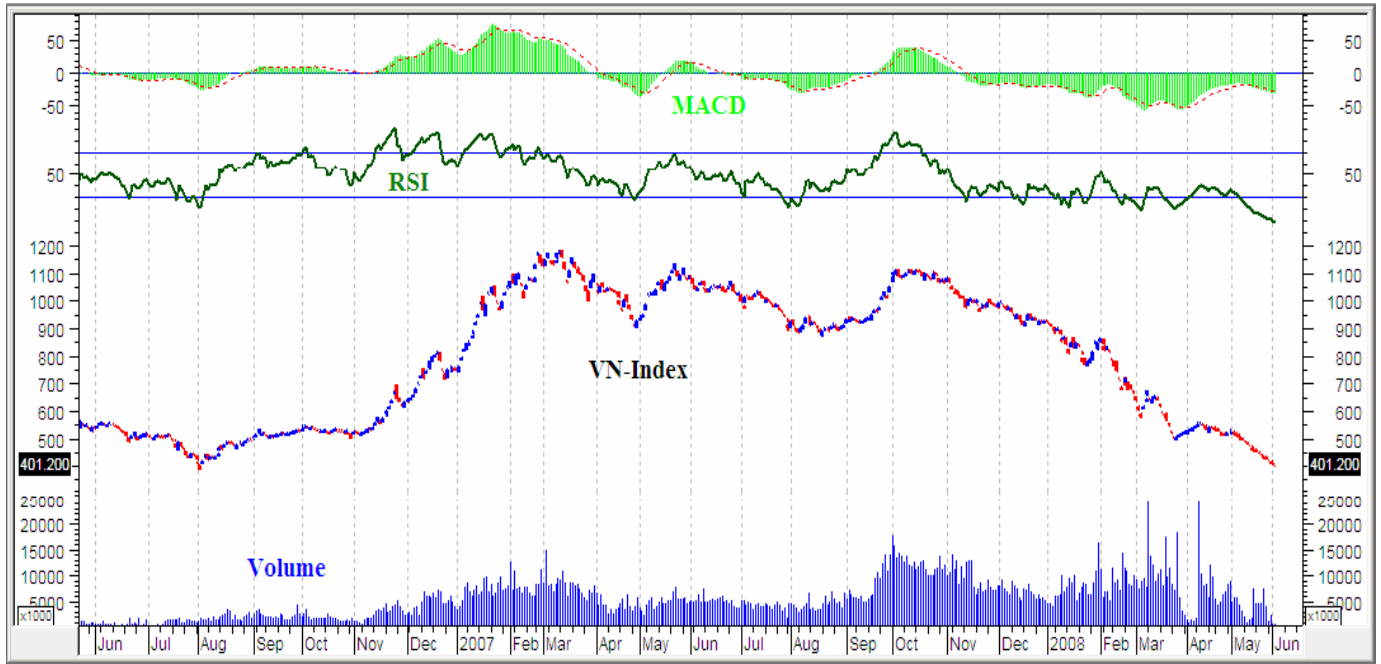


NĐTNN tiếp tục giao dịch cầm chừng, họ chỉ mua 407,53 ngàn đơn vị CP&CCQ, tăng 145,15 ngàn đơn vị (+55,32%). Giá trị mua tương ứng là 11,65 tỉ VNĐ, tăng 2,56 tỉ VNĐ (+28,21%). Họ bán ra 199,19 ngàn đơn vị CP&CCQ, với giá trị 7,22 tỉ VNĐ, tăng 3,56 tỉ VNĐ (+97,38%) so với phiên giao dịch ngày hôm qua.

**Trái phiếu**

Giao dịch trái phiếu thỏa thuận phiên này vẫn ở mức cao, KLGD đạt 2,50 triệu đơn vị, GTGD đạt 249,46 tỉ VNĐ. Toàn bộ lượng trái phiếu này là giao dịch nội khối của NĐTNN.

**Phân tích kỹ thuật**



VN-Index tiếp tục giảm phiên thứ 19 liên tiếp, tiến sát ngưỡng kháng cự 400 điểm. Khối lượng giao dịch vẫn rất thấp. Kịch bản giảm sàn và không có lệnh mua lại diễn ra. Trên đồ thị, đường giá đi xuống 1 cách ổn định, RSI đi sâu

vào vùng quá bán, trong khi MACD tiếp tục đi xuống, cách xa đường Zero hơn. Thị trường chưa có những thông tin hỗ trợ thực sự mạnh, ngưỡng 400 rất có thể sẽ bị phá vỡ trong phiên giao dịch ngày mai.

**MACD-Phân kì và hội tụ của đường trung bình di động (tiếp theo)**

**Biểu đồ MACD**

- Bao gồm những thanh đứng thể hiện sự khác biệt giữa 2 đường MACD. Khi các đường MACD ở vị trí dương (đường MACD nằm trên đường tín hiệu), biểu đồ này nằm trên đường Zero
- Khi biểu đồ băng lên trên hay xuống dưới đường Zero của nó cùng lúc với các tín hiệu mua và bán trên 2 đồ thị MACD



## **Thị trường OTC**

### **Nhận xét chung**

\* Ngày 3 – 6 – 2008, đúng như dự đoán của các chuyên gia chứng khoán thị trường OTC ngày hôm nay đã có phiên giảm giá mạnh ở hầu hết các mã CK. Khối lượng giao dịch trung bình.

- Cổ phiếu Ngân hàng Quân Đội (MB) ngày hôm nay giá giao dịch đã giảm mạnh xuống còn 12.800/CP. Khối lượng giao dịch không nhiều.

- Cổ phiếu Ngân hàng Ngoại Quốc Doanh (VPB) khối lượng bán ra rất lớn với giá thấp còn 11.500/CP và khối lượng giao dịch cũng không nhiều.

- Cổ phiếu Ngân hàng An Bình (ABB) giá cũng giảm nhẹ xuống còn 9.200/CP. Khách hàng mua vẫn tập trung nhiều trong Sài Gòn.

- Cổ phiếu Ngân hàng Ngoại Thương Việt Nam (VCB) giá không đổi 30.500/CP, khối lượng giao dịch rất ít.

- Cổ phiếu Ngân Hàng Nhà Hà Nội (HBB) ngày hôm nay được khớp lệnh ở giá 12.500/CP, khối lượng giao dịch được cải thiện nhiều. Khối lượng khớp lệnh trong ngày được 100.000 CP.

\* Các cổ phiếu Ngân Hàng khác không có nhiều giao dịch và giá vẫn giảm mạnh :

- Ngân Hàng TMCP Kỹ Thương (TCB) giá ngày hôm nay giảm mạnh còn 23.800/CP; Ngân Hàng Quốc Tế (VIB) giá giao dịch là 14.000/CP. Ngân hàng SHB giá giảm mạnh còn 7.500/CP.

- Cổ phiếu các Công ty Chứng Khoán trên OTC hầu hết về mệnh giá và gần mệnh giá.

- Cổ phiếu Vận Tải Biển Việt Nam (Vosco) giá giảm mạnh, dư bán là 14.800/CP; Nosco có dư bán mức giá 18.000/CP.

- Cổ Phiếu Tài Chính Dầu Khí (PVFC) giảm mạnh xuống còn 14.000/CP.

- Cổ phiếu Vinaconex giá không biến đổi nhiều và có đà tăng nhẹ do lượng dư mua là khá lớn 14.800/CP

\* Các cổ phiếu còn lại không có nhiều giao dịch, giá giảm bình quân ở mỗi mã CK là 1 đến 2 giá.

### **Định hướng**

Thị trường OTC vẫn trên đà giảm mạnh, chưa có động lực tốt để đảo chiều thị trường, đây cũng là những ngày tháng khó khăn với thị trường chứng khoán Niêm Yết nói chung và OTC nói riêng về giá trị cổ phiếu và tính thanh khoản đối với nhiều mã CK.

Tâm lý của các nhà đầu tư thời điểm này đối với các mã CK được đánh giá cao thì họ đợi về mệnh giá sẽ mua vào và đương nhiên các mã CK không tốt sẽ bị lãng quên.

*(Nguồn : ECC)*

**SỰ KIỆN - BÌNH LUẬN**

Nhóm thông tin	Tin tức – Sự kiện	Bình luận
<b>HOSE</b>	<b>MAFPF1: Thông báo thay đổi giá trị tài sản ròng trong kỳ</b> Tính đến ngày 29/05/2008, giá trị tài sản ròng đầu kỳ đạt 123,605,154,346 đồng. Giá trị tài sản ròng cuối kỳ đạt 120,342,960,556 đồng. Giá trị tài sản ròng trên một chứng chỉ quỹ đạt 5,621 đồng (Tính trên 21.409.530 chứng chỉ quỹ)	
	<b>HPG: Kết quả giao dịch cổ phiếu cổ đông nội bộ</b> Ông Tạ Quang Huy đã bán 4.000 cp (0,003%). Thời gian giao dịch: từ 25/02/2008 đến 09/05/2008	
	<b>PMS: Kết quả giao dịch cổ phiếu cổ đông lớn</b> CTCP Phát Triển Nhà Daewon – Thủ Đức nắm giữ 892.890 CP (chiếm 17.17%), đã mua 121.830 CP. Số lượng CP sau khi mua là 1.014.720 CP (chiếm 19,51%). Thời gian thực hiện giao dịch: từ ngày 06/05/2008 đến ngày 22/05/2008	
	<b>SJS: Đầu tư dự án khu đô thị</b> Công ty được phép đầu tư vào dự án khu đô thị Trung tâm Quỳnh Lâm, TP Hoà Bình và đường Chi Lăng	
	<b>DTT: Kết quả bầu Trưởng Ban kiểm soát</b> Ông Ngô Minh Hải được bầu làm Trưởng Ban kiểm soát của công ty	
	<b>PET: Giải trình biến động kết quả kinh doanh</b> Theo BCTC quý 1/2008, LNST Quý I/2008 đạt 50.578.554.608 đồng, tăng 209,8% so với Quý IV/2007	
	<b>ST8: Ngày đăng ký cuối cùng chốt danh sách cổ đông</b> Theo đó, ngày giao dịch không hưởng quyền: 12/06/2008. Ngày đăng ký cuối cùng: 16/06/2008. Số lượng CP dự kiến phát hành: 820.000 CP. Ngày giao dịch dự kiến: 01/07/2008	
	<b>TTF: Giải trình biến động kết quả sản xuất kinh doanh Quý 1/2008</b> Theo BCTC quý 1/2008, doanh thu bán hàng và cung cấp dịch vụ đạt 244.269.654.225 đồng (tăng 16,16% so với quý 4/2007). LNST đạt 13.303.435.191 đồng (giảm 64,71% so với quý 4/2007)	
	<b>SSC: Thay đổi nhân viên công bố thông tin</b> Ông Nguyễn Tiến Hiệp – hiện là Kế toán trưởng công ty được uỷ quyền làm nhân viên công bố thông tin thay cho Ông Hàng Phi Quang	
	<b>PRUBF1: Thông báo thay đổi giá trị tài sản ròng trong kỳ</b> Tính đến ngày 29/05/2008, giá trị tài sản ròng đầu kỳ đạt 383,085,173,731 đồng. Giá trị tài sản ròng cuối kỳ đạt 377,282,128,988 đồng. Giá trị tài sản ròng trên một chứng chỉ quỹ đạt 7,546 đồng (Tính trên 50.000.000 chứng chỉ quỹ)	
	<b>VIS: Thay đổi nhân sự</b> Theo đó, ông Nguyễn Hoàng Ngân được bổ nhiệm làm Kế Toán Trưởng. Ông Trần Ngọc Anh được bổ nhiệm làm Phó Tổng Giám Đốc phụ trách Kinh doanh kiêm Trưởng văn phòng đại diện tại Hà Nội. Ông Phạm Quang Vinh được bổ nhiệm làm Phó Tổng Giám Đốc công ty từ ngày 01/06/2008	
	<b>UIC: Nghị quyết Đại hội đồng cổ đông năm 2008</b> Đại hội có sự tham gia của 97 cổ đông trên 1.640 cổ đông, đại diện cho 5.395.551 cổ phần (tương đương 67,44 % vốn điều lệ Công ty). Đại hội đưa ra kế hoạch SXKD năm 2008 như sau: Tổng giá trị sản lượng:	

	<p>705,000 tỷ đồng; Tổng doanh thu: 87,000 tỷ đồng; Lợi nhuận trước thuế: 22,400 tỷ đồng; Thu nhập bình quân: 3,000 tỷ đồng; Cổ tức: 15 tỷ đồng</p>	
HASTC	<p><b>SGH: Nghị quyết Đại hội cổ đông thường niên năm 2007 (phiên họp lần 2)</b>          Đại hội có sự tham gia của 81 cổ đông, đại diện hợp pháp cho 1.038.820 cổ phần, chiếm 58,81% vốn điều lệ. Đại hội đưa ra kế hoạch cho năm 2008 như sau: Tổng doanh thu: 24.500.000.000 đồng. LNTT: 6.370.000.000 đồng. LNST: 4.820.000.000 đồng. Tỷ suất lợi nhuận/ doanh thu: 26%</p>	
	<p><b>VF4: Niêm yết chứng chỉ quỹ</b>          Theo đó, 80.646.000 chứng chỉ quỹ được niêm yết với tổng giá trị là 806.460.000.000 đồng</p>	
	<p><b>BT6: Giao dịch cổ phiếu của người có liên quan với cổ đông nội bộ</b>          Bà Lê Thị Yên, vợ ông Trần Văn Ngọc, TV. HĐQT đăng ký bán 58.636 CP (0,533%). Thời gian thực hiện: từ ngày 05/06/2008 đến ngày 30/06/2008</p>	
	<p><b>SD5: Giao dịch cổ phiếu của cổ đông nội bộ</b>          Vũ Trung Trực, thành viên HĐQT đăng ký mua 20.000 cổ phiếu với mục đích thay đổi tỷ lệ sở hữu. Thời gian thực hiện giao dịch: từ ngày 9/6/2008 đến 9/7/2008.</p>	
	<p><b>S91: Thay đổi kế toán trưởng và nhân viên công bố thông tin</b>          Ông Lại Văn Bách giữ chức vụ Kế toán trưởng công ty kể từ ngày 22/5/2008. Ông Lại Văn Bách uỷ quyền làm “Nhân viên công bố thông tin” thay ông Phan Đình Cường.</p>	
	<p><b>SJM: Thay đổi nhân sự và chức danh</b>          Theo đó, Ông Vũ Hồng Sự được bầu làm Chủ tịch HĐQT và Bà Nguyễn Thị Bích Hạnh (CTCP Sudico) làm Trưởng BKS nhiệm kỳ 2008 – 2012.</p>	
CƠ QUAN KHÁC	<p><b>PVS: Kết quả giao dịch CP của cổ đông nội bộ</b>          Ông Thái Quốc Hiệp, thành viên HĐQT – TGD mua 20.000 CP. Ông Nguyễn Hùng Dũng thành viên HĐQT – Phó TGD mua 10.000 CP. Ông Phùng Tuấn Hà, thành viên HĐQT – Phó TGD mua 15.000 CP. Ông Nguyễn Hữu Hải, thành viên HĐQT mua 5.000 CP. Ngày kết thúc giao dịch: 30/5/2008.</p>	
	<p><b>NPS: Báo cáo tài chính quý 1 năm 2008</b>          Theo báo cáo, doanh thu bán hàng và cung cấp dịch vụ đạt 15.337.006.579 đồng, lợi nhuận sau thuế TNDN đạt 1.064.183.434 đồng. EPS đạt 1.005 đồng.</p>	
CƠ QUAN KHÁC	<p><b>Chính thức hạ thuế suất thu nhập doanh nghiệp</b>          Sáng nay (3/6), Quốc hội đã biểu quyết thông qua luật Thuế thu nhập doanh nghiệp (sửa đổi) trong đó điều giới doanh nghiệp quan tâm nhất chính là việc điều chỉnh thuế suất phổ thông từ mức 28% hiện hành xuống còn 25%.  <i>(Nguồn: vneconomy.vn)</i></p>	<p><i>Mặc dù việc giảm thuế suất có thể ảnh hưởng phần nào đến nguồn thu trước mắt, nhưng sẽ khuyến khích đầu tư, thúc đẩy tăng trưởng kinh tế, tăng nguồn thu cho ngân sách nhà nước trong tương lai.</i></p>
	<p><b>“Không có chuyện VND bị phá giá!”</b>          Tại cuộc họp báo chiều 2/6, Phó thống đốc NHNN Nguyễn Đồng Tiến khẳng định thông tin VND bị phá giá là hoàn toàn không có. Đến thời điểm này, chủ trương của Chính phủ là ổn định tỷ giá VND và giữ cho VND biến động không quá 2% so với năm 2007. Đồng thời khẳng định lượng dự trữ ngoại tệ của Việt Nam đã tăng gấp đôi so với năm trước đó, và mấy tháng đầu năm 2008 tỷ lệ đó vẫn được bảo toàn và tăng lên chứ không có chuyện suy giảm. Thêm vào đó, mặc dầu chúng ta đang bị thâm hụt thương mại, tổng thể cán cân thanh toán được bù đắp bằng những nguồn vốn khác. Do đó, đến thời điểm này tổng thể cán cân thanh toán của Việt Nam được dự báo vẫn là thặng dư.  <i>(Nguồn: vneconomy.vn)</i></p>	

**Duy trì lãi suất cơ bản 12%/năm**

NHNN vừa có quyết định số 1257/QĐ-NHNN theo đó lãi suất cơ bản bằng VNĐ tiếp tục được duy trì ở mức 12%/năm, lãi suất tái cấp vốn và lãi suất chiết khấu của NHNN đối với các tổ chức tín dụng lần lượt là 13%/năm và 11%/năm. Hiện nay, để hỗ trợ vốn cho một số NHTMCP có thiếu hụt tạm thời và nhằm ổn định thị trường, trong tuần NHNN tiếp tục chào mua giấy tờ có giá với kỳ hạn 7 ngày, lãi suất 12%/năm. Khối lượng hỗ trợ mỗi phiên giảm dần từ 7.000-3.000 tỷ đồng do số dư tiền gửi của hệ thống TCTD tại NHNN trong 27 ngày đầu tháng đã gần đáp ứng đủ dự trữ bắt buộc tháng 5/2008

(Nguồn: vietnamnet.vn)

**Lãi suất huy động SCB tạo đỉnh**

Cụ thể, đối với tiền gửi VND, lãi suất lên đến 16%/năm; USD là 8%/năm; Vàng là 6,5%/năm và EUR là 6,2%/năm. Bên cạnh lãi suất thông thường, SCB còn áp dụng nhiều chính sách tiền gửi linh hoạt như “Thưởng lãi suất bậc thang theo số dư tiền gửi”, “Khách hàng tiền gửi có kỳ hạn” và chính sách “Tặng thêm lãi suất cho các chủ thẻ tiết kiệm từ 50 tuổi trở lên”

(Nguồn: vneconomy.vn)

**Mua cổ phiếu niêm yết trên thị trường OTC**

Hiện tượng xuất hiện ngày càng nhiều và rất đáng chú ý là nhiều nhà đầu tư đang tìm kiếm cơ hội mua bán cổ phiếu niêm yết trên thị trường OTC. Người bán cổ phiếu niêm yết tìm kiếm người mua theo hình thức giao dịch thỏa thuận, với mức giá thỏa thuận. Mức giá thỏa thuận khá phổ biến là giá sàn sau một tuần giao dịch. Các cổ phiếu được chào bán là những cổ phiếu có tính thanh khoản khá nhất trên sàn như DPM, SSI, STB...

Còn trên thị trường OTC “chính hiệu”, giao dịch cổ phiếu của các ngân hàng như Eximbank, Đông Á bắt đầu chững lại khi lượng rao bán nhiều mà không có người hỏi mua. Cổ phiếu VCB được rao bán giá với 31.000 - 32.000 đồng/CP cũng không có khách. Giá cổ phiếu ABBank sau khi ngân hàng này bán cổ phần với giá cao cho đối tác chiến lược là Maybank vẫn không nhích lên được mệnh giá. Điều này chứng tỏ lo ngại của các nhà đầu tư về ảnh hưởng của chính sách thắt chặt tiền tệ đối với nhóm cổ phiếu ngân hàng còn khá nặng nề. Với một vài ngân hàng như VP Bank, Quân đội, nếu mua số lượng lớn, nhà đầu tư có thể mua với giá rẻ bất ngờ, mặc dù kết quả kinh doanh của các ngân hàng này trong quý I/2008 vẫn khả quan.

Nhóm cổ phiếu ngoài ngành ngân hàng như Xây dựng Bình Chánh (BCCI), Khu công nghiệp Tam Phước được một tổ chức đầu tư hỏi mua với giá thỏa thuận. Cổ phiếu của Công ty Tài chính Dầu khí bị trả giá 15.000 đồng/CP so với giá chào bán 17.000 đồng/CP.

Ghi nhận từ một số môi giới chứng khoán cho thấy, thị trường OTC nhìn chung vẫn không có những biến chuyển theo chiều hướng khả quan.

(Nguồn: DTCK-online)

**Thị trường đã giảm sát đáy**

Đó là nhận định về thị trường chứng khoán được đưa ra tại hội thảo triển lãm "Đầu tư tài chính châu Á 2008" do Sở Giao dịch Chứng khoán TP HCM phối hợp với Tập đoàn NextView tổ chức tại TP HCM trong hai ngày 31-5 và 1-6.

Theo ông Fiachra Mac Cana, Giám đốc điều hành Công ty Chứng khoán TP HCM, sau khi hai cổ phiếu dẫn dắt thị trường là STB và SSI ngừng giảm (vì đã giảm thấp hơn giá trị cổ phiếu), thị trường cũng sẽ ngừng giảm và theo xu thế tất yếu là sẽ đi lên. Vì thế, từ nay đến cuối năm, VN-Index sẽ trở lại mức 600 điểm. Các nhà đầu tư nên lựa chọn mua vào những cổ phiếu của các doanh nghiệp xuất khẩu hàng tiêu dùng, khoáng sản, cao su... và nên đầu tư trung và dài hạn.

Tại hội thảo, các chuyên gia khuyên không nên đầu tư chỉ dựa vào sự may mắn, phải biết cách phân tích và nhận định chu kỳ của thị trường để lựa chọn thời điểm mua vào hợp lý.

(Nguồn: NLD)

OTC

<b>THÔNG TIN KINH TẾ THẾ GIỚI</b>	<b>Giá dầu</b> Kết thúc phiên giao dịch hôm qua tại New York, giá dầu thô ngọt nhẹ giao kỳ hạn tháng 7/2008 tăng 0,41 USD/thùng (0,3%), đạt mức 127,31 USD/thùng. Giá dầu thô Brent tại thị trường London đóng cửa giảm 0,71 USD/thùng, còn 127,31 USD/thùng.	<i>Giá dầu tiếp tục giữ ổn định ở mức hơn 127 USD/thùng, điều này phản ánh khá sát diễn biến tình hình kinh tế thế giới trong những ngày qua ( đều đều, không có gì nổi bật). Không có các thông tin bất ổn mới về nguồn cung, cũng không có nhiều các thông tin lạc quan hơn về tình hình chung của những nền kinh tế lớn như Mỹ, Nhật, EU...</i>
	<b>Giá vàng</b> Kết thúc phiên giao dịch lúc rạng sáng nay theo giờ Việt Nam tại thị trường New York, giá vàng giao ngay tăng thêm 4,2 USD/oz (0,5%) so với mức giá đóng cửa phiên liền trước, đạt mức 891,1 USD/oz. Giá vàng giao kỳ hạn tại Sở Giao dịch Hàng hóa New York (NYMEX) đóng cửa cũng tăng 5,5 USD/oz (0,6%), đạt mức 897 USD/oz.	<i>Việc giá vàng tăng trở lại, đi ngược với diễn biến giá dầu trong phiên giao dịch cùng ngày được giới quan sát cho là có nguyên nhân chủ yếu từ sự tăng lên của lượng cầu. Bởi quan điểm cho rằng giá vàng hiện tại đã ở mức thấp so với đỉnh cao gần đây, và quan điểm này được ủng hộ bởi rất nhiều báo cáo cho rằng giá vàng sẽ cùng với giá dầu tiếp tục tăng cao trong thời gian tới.</i>
<b>THỊ TRƯỜNG CHỨNG KHOÁN THẾ GIỚI</b>	<b>Thị trường chứng khoán Mỹ</b> Trong phiên giao dịch đêm qua (giờ Việt Nam) chứng khoán Mỹ đã có phiên giảm điểm sau những ngày tăng liên tiếp vừa qua. Cụ thể, chỉ số công nghiệp Dow Jones giảm 134,50 điểm, tương đương -1,06%, đóng cửa ở mức 12.503,80. Chỉ số Nasdaq phiên này giảm 31,13 điểm, tương ứng -1,23%, kết thúc ngày giao dịch ở mức 2.491,53. Cuối cùng, chỉ số S&P 500 giảm 14,71 điểm, tương đương -1,05%, đóng cửa ở mức 1.385,67.	<i>Nguyên nhân chủ yếu khiến chứng khoán Mỹ đi xuống trong phiên này là do những thông tin bất lợi về tình hình hoạt động của ngành ngân hàng. Có thể kể đến như: tổ chức xếp hạng tín nhiệm S&amp;P hạ triển vọng xếp hạng tín dụng của ba ngân hàng đầu tư lớn của Mỹ là Lehman Brothers, Merrill Lynch, Morgan Stanley, khiến cổ phiếu của ba ngân hàng này giảm từ 2,55% đến 8,1%.</i>
	<b>Thị trường chứng khoán Châu Âu</b> Tại thị trường Châu Âu, tính tới thời điểm 17h30 ngày 03 – 06 – 2008 là sự đan xen giữa màu đỏ và màu xanh, trong đó phần lớn vẫn là màu xanh của sự tăng điểm. Cụ thể: chỉ số FTSE 100 của Anh tăng 5,9 điểm (0,1%), chỉ số CAC 40 của Pháp tăng 2,21 điểm (0,04%), chỉ số DAX của Đức giảm 27,32 điểm (0,39%).	<i>Tình hình chứng khoán Châu Âu trong phiên này lại trái ngược với tình hình chứng khoán Mỹ trong phiên giao dịch đêm qua. Tuy nhiên, rất có thể dấu hiệu suy giảm ở nhiều chỉ số trong khi những chỉ số khác chỉ tăng nhẹ, cùng với những thông tin không tốt về tình hình kinh doanh của ngành ngân hàng trong ngày hôm nay có thể là tín hiệu của phiên giảm điểm kế tiếp.</i>
	<b>Thị trường chứng khoán Châu Á</b> Tính tới thời điểm 17h40 ngày 03 – 06 – 2008, tại Châu Á tất cả các chỉ số chính đều giảm điểm. Cụ thể: Chỉ số NIKKEI 225 giảm 230,97 điểm (1,6%), chỉ số KOSPI Hàn Quốc giảm 28,14 điểm (1,52%), chỉ số Shanghai Trung Quốc giảm 22,64 điểm (0,65%).	<i>Sau phiên đầu tuần tăng điểm ấn tượng, chứng khoán Châu Á lại quay đầu đi xuống, điều này được giải thích bằng sự đi xuống mạnh mẽ của chứng khoán Mỹ trong phiên giao dịch đêm qua.</i>

## TÂM ĐIỂM

### GIAO DỊCH TRÁI PHIẾU TĂNG ĐỘ BIẾN

Hôm nay, phiên giao dịch thứ hai trong tuần mới các chỉ số chứng khoán Việt Nam vẫn trong xu hướng đi xuống. VN – Index giảm 6,74 điểm (1,65%) đóng cửa ở 401,02 điểm, Hasc – Index giảm 1,92 điểm (1,63%) đóng cửa ở mức 115,71 điểm.

Trong hai phiên đầu tuần tính thanh khoản của thị trường vẫn rất đáng lo ngại với khối lượng và giá trị giao dịch khớp lệnh luôn đứng ở mức thấp, tuy nhiên trong 2 phiên này lại chứng kiến sự tăng lên đột biến của giá trị các giao dịch thỏa thuận mà chủ yếu là các giao dịch trái phiếu.

Tại sàn TP.HCM trong phiên giao dịch hôm qua (02 – 06 – 2008) giá trị giao dịch toàn thị trường đạt hơn 970 tỷ đồng, trong đó giao dịch thỏa thuận chiếm hơn 900 tỷ đồng (chiếm 92%). Trong phiên hôm nay, sàn này có tổng giá trị giao dịch 316,49 tỷ đồng thì có tới hơn 250 tỷ đồng là giao dịch thỏa thuận (chiếm 80%).

Tại sàn Hà Nội, tổng giá trị giao dịch khớp lệnh chỉ đạt hơn 44 tỷ đồng trong khi giá trị giao dịch thỏa thuận đạt tới hơn 2000 tỷ đồng (gấp hơn 45 lần giá trị khớp lệnh). Còn trong ngày hôm nay, giá trị khớp lệnh toàn thị trường chỉ đạt 79,05 tỷ đồng trong khi giá trị giao dịch thỏa thuận là hơn 500 tỷ đồng (gấp hơn 6 lần giá trị khớp lệnh).

Điều đáng nói là hầu hết các giao dịch thỏa thuận kể trên là giao dịch trái phiếu của các tổ chức và các nhà đầu tư nước ngoài, đặc biệt là hiện tượng bán ra của các nhà đầu

tu nước ngoài. Còn nhớ cách đây không lâu mặc dù ở trong giai đoạn “hoang mang” nhất của thị trường chứng khoán thì trái phiếu vẫn luôn là sự lựa chọn số một của các nhà đầu tư nước ngoài và các tổ chức đầu tư lớn, vì được coi là công cụ đầu tư hiệu quả nhất trong tình hình bất ổn của nền kinh tế nói chung và của thị trường chứng khoán nói riêng. Điều này được thể hiện bằng những giao dịch trái phiếu với giá trị rất lớn của khối nhà đầu tư này kể từ đầu năm.

Vậy điều gì đã khiến các nhà đầu tư nước ngoài đẩy mạnh bán ra trái phiếu, một công cụ đầu tư an toàn trong bối cảnh thị trường tiếp tục lao dốc. Phải chăng là dấu hiệu của sự rút vốn khỏi Việt Nam của khối đầu tư nước ngoài? Là biểu hiện ban đầu của 1 cuộc khủng hoảng đã được nêu ra trên một số báo cáo gần đây? (hiện tượng giống với cuộc khủng hoảng của Thái Lan năm 1997).

Theo chúng tôi, tình hình không đến nỗi bi quan như vậy. Như chúng ta đã biết, sau khi ngân hàng nhà nước Việt Nam dỡ bỏ quy định trần lãi suất thì mặt bằng lãi suất trên thị trường đã tăng lên khá nhiều trong thời gian qua. Và có lẽ đó mới chính là nguyên nhân chính khiến lãi suất trái phiếu trở lên kém hấp dẫn so với các khoản tiền gửi với lãi suất cao vào thời điểm này, và việc dòng vốn chảy từ nơi kém hấp dẫn đến nơi hấp dẫn hơn là điều dễ hiểu.

### DỰ ĐOÁN PHIÊN GIAO DỊCH KẾ TIẾP

Thị trường vẫn đang giảm sâu là điều mà nhiều NĐT nhận thấy rất rõ nét trong suốt thời gian qua. Chỉ số Vn-Index vẫn tiếp tục giảm ngày một sâu hơn qua từng phiên giao dịch và thị trường diễn biến ngày càng âm ảm. Phiên giao dịch thứ 2 trong tháng 6 cũng vẫn không nằm ngoài xu hướng, ngay đầu phiên giao dịch hầu hết các cổ phiếu vẫn tiếp tục giảm hết biên độ(2%) và lượng dư bán vẫn áp đảo. DPM là một trong những cổ phiếu blue chip có tính thanh khoản cao trong thời gian trước đây thì hiện tại cũng đang dư bán với trên 1,5 triệu CP ngay đầu phiên giao dịch. Lượng dư bán lớn nhất trên thị trường trong thời gian qua vẫn thuộc về SSI và STB khi đầu mỗi phiên đều dư bán từ 2 đến 3 triệu CP. Kết thúc phiên giao dịch Vn-Index tiếp tục đà đi xuống khi giảm tiếp 6,74 điểm(tương ứng 1,65%)

về mức 401,20 điểm và tổng giá trị giao dịch CP& CCQ vẫn ở mức thấp khi chỉ đạt xấp xỉ 67 tỷ đồng. Thị trường giảm sâu cùng với tính thanh khoản thấp đã khiến nhiều NĐT thờ ơ và tạm thời quay lưng lại với thị trường trong giai đoạn này. Giao dịch rơi vào trạng thái dè dặt và có sự tháo chạy khỏi nhiều mã cổ phiếu. các nhà đầu tư không dám mua vào và luôn chờ đợi 1 chính sách hỗ trợ nào đó từ Chính phủ. Trong khi thị trường cứ xuống thì hiện nay chưa hề có phương thuốc nào cứu chữa cho thị trường. Những nỗ lực của SCIC dường như không đủ mạnh để có thể hỗ trợ thị trường trong giai đoạn này. Vn-Index sẽ phá vỡ ngưỡng 400 điểm vào phiên tới và tiếp tục giảm sâu nếu không có biện pháp nào mới được đưa ra.

## KHUYẾN NGHỊ

Những bất ổn trong nội tại nền kinh tế vẫn đang tác động trực tiếp cũng như gián tiếp tới TTCK. Trong khi giá vàng thế giới có xu hướng hạ nhiệt trong tuần trước thì giá vàng trong nước vẫn tăng mạnh. Việt Nam đã trở thành nước nhập vàng lớn nhất thế giới theo thống kê hết quý I vừa qua. Điều này cho thấy sự chuyển hướng của dòng vốn đầu tư của nhiều NĐT và vàng hay Dollar vẫn là nơi dừng chân nhằm đảm bảo an toàn cho đồng vốn. Dòng vốn lưu chuyển để tìm nơi sinh lời là hoàn toàn theo quy luật của nền kinh tế. Tuy nhiên, luồng tiền vẫn đang chảy vào thị trường vàng dù với mục đích đầu cơ hay tích trữ đều biểu

hiện những lo ngại của NĐT về nền kinh tế Việt Nam. Việc Vn-Index tuột dốc không phanh trong tháng 5 cho thấy niềm tin của NĐT đã sụt giảm nghiêm trọng. Tuy nhiều mã chứng khoán trên cả hai sàn đã về gần và thậm chí nhiều mã CP đã dưới mệnh giá nhưng NĐT vẫn chưa dám mua vào vì lo sợ thị trường tiếp tục rơi sâu. Theo khuyến nghị của chúng tôi, khi thị trường chưa có những chính sách hỗ trợ từ phía các cơ quan quản lý thì NĐT vẫn nên tạm thời dừng giao dịch mua vào cho tới khi có những tín hiệu khả quan hơn từ thị trường và nền kinh tế.

## GÓC TRAO ĐỔI

### THUẬT NGỮ CHỨNG KHOÁN (Tiếp theo)

#### *Ngưỡng kháng cự là gì?*

- Ngưỡng kháng cự (Resistance): là mức giá mà tại đó người ta cho rằng việc bán ra đủ nhiều để giữ giá không tăng mạnh. Khi giá tăng đến mức resistance thì người bán có khuynh hướng tiếp tục bán và người mua thường dừng lại. Trước khi giá chạm tới mức resistance thì cung sẽ vượt quá cầu, ngăn giá tăng trên mức resistance.
- Resistance thường không giữ nguyên và mức resistance bị phá vỡ dự báo cầu vượt quá cung. Việc mức resistance bị phá vỡ cho thấy người ta mua nhiều hơn bán. Mức resistance bị phá vỡ và mức resistance mới cao hơn cho thấy người mua sẵn sàng mua ngay cả với giá cao. Hơn nữa, người bán sẽ không bán cho đến khi giá tăng trên mức resistance hoặc tăng hơn trước đó. Khi mức resistance bị phá vỡ thì 1 mức resistance mới cao hơn sẽ được thiết lập.

#### *Mức resistance được thiết lập căn cứ vào đâu?*

- Mức resistance thường cao hơn mức giá hiện tại nhưng thông thường giao dịch tại mức resistance hoặc gần mức này là an toàn. Thêm vào đó, sự chuyển dịch giá có thể đột biến và tăng trên mức resistance 1 cách đột ngột. Đôi khi thật bất hợp lý khi cho rằng mức resistance bị phá vỡ nếu giá tăng gần 1/8 so với mức resistance được thiết lập. Vì vậy nhiều nhà giao dịch và đầu tư thường lập nên vùng resistance.
  - Một điều cơ bản của kỹ năng phân tích là mức support có thể chuyển thành mức resistance. Khi giá giảm dưới mức support thì mức support ấy có thể trở thành mức resistance. Mức support bị phá vỡ báo hiệu cung vượt qua cầu. Do đó, nếu giá quay trở lại mức này thì cung có thể sẽ tăng.
- Ngược lại, mức resistance cũng có thể sẽ chuyển thành mức support. Khi giá vượt qua mức resistance, có thể sẽ xuất hiện sự thay đổi của cung và cầu. Việc mức resistance bị phá vỡ chứng tỏ cầu đã vượt quá cung. Nếu giá quay trở lại mức này, cầu sẽ tăng và mức support có thể được xác định.

**PHỤ LỤC**

**THỐNG KÊ GIAO DỊCH TP. HCM**

	03/06/08	so với 02/06/08		so với TB 5 phiên trước	
		Giá trị	% +/-	Giá trị	% +/-
KLGD('000CK)	2.492	1.552	61%	4.294	-42%
GTGD(Ti VNĐ)	67	54	24%	165	-59%
NN Mua('000CK)	408	262	55%	1.523	-73%
NN Bán('000CK)	213	108	97%	532	-60%
GT NN Mua(Ti VNĐ)	12	9	28%	68	-83%
GT NN Bán(Ti VNĐ)	8	4	90%	26	-70%
KL Đặt Mua('000CK)	1.158	2.218	-48%	3.060	-62%
KL Chào Bán('000CK)	33.344	34.753	-4%	33.787	-1%
Dư Mua('000CK)	48	1	4308%	69	-29%
Dư Bán('000CK)	10.871	11.342	-4%	10.591	3%

**TOP TĂNG**

MCK	Giá	+/-	% +/-
SGH	76,5	1,5	2,0%
NKD	80,0	1,5	1,9%
BT6	39,4	0,7	1,8%
SGT	39,6	0,7	1,8%
CH	23,5	0,3	1,3%

**TOP GIẢM**

MCK	Giá	+/-	% +/-
SFI	28,7	-4,9	-14,6%
DHA	18,5	-1,3	-6,6%
MAFPF1	4,9	-0,1	-2,0%
VPK	9,8	-0,2	-2,0%
HPG	49,0	-1,0	-2,0%
DHG	147,0	-3,0	-2,0%
COM	29,4	-0,6	-2,0%
BHS	19,6	-0,4	-2,0%
DPM	39,4	-0,8	-2,0%
TSC	44,5	-0,9	-2,0%

**TOP KL NN MUA**

MCK	% +/-	KLMua	%KLGD
PGC	-1,4%	52.000	93,2%
GMD	-1,9%	40.000	98,4%
REE	-1,8%	32.400	65,5%
STB	-1,7%	25.245	2,3%
ICF	-1,9%	21.760	90,4%
SGT	1,8%	19.000	37,0%
HTV	-1,4%	16.000	98,8%
PET	-1,4%	16.000	52,2%
HAS	-1,4%	15.300	53,0%
VIP	-1,6%	14.000	26,6%

**TOP KL NN BÁN**

MCK	% +/-	KLBán	%KLGD
GMD	-1,9%	40.000	98,4%
SGT	1,8%	32.810	63,9%
REE	-1,8%	32.400	65,5%
STB	-1,7%	25.245	2,3%
VIP	-1,6%	16.670	31,7%
PGC	-1,4%	15.000	26,9%
CH	1,3%	9.730	17,0%
SJS	-1,5%	6.600	75,9%
SGH	2,0%	6.000	160,9%
ITA	-1,4%	5.700	100,0%

**TOP KLGD NHIỀU NHẤT**

MCK	% +/-	KLGD	%KLGD
STB	-1,7%	1.114.255	44,7%
ACL	-1,9%	197.520	7,9%
VIC	-1,4%	139.990	5,6%
AGF	-1,8%	75.250	3,0%
CH	1,3%	57.300	2,3%
PGC	-1,4%	55.800	2,2%
VIP	-1,6%	52.600	2,1%
SGT	1,8%	51.340	2,1%
LSS	-1,9%	50.260	2,0%
REE	-1,8%	49.450	2,0%

**THỐNG KÊ GIAO DỊCH HÀ NỘI**

	03/06/08	So với 02/06/08		So với 5 phiên trước	
		Giá trị	% thay đổi	Giá trị	% thay đổi
KLGD(000CK)	1.139	1.483	-23%	1.986	-43%
GTGD(Ti VNĐ)	31	42	-26%	53	-42%
NN Mua(000CK)	23	14	66%	49	-53%
NN Bán(000CK)	2,6	4,4	-41%	12,6	-79%
GT NN Mua(Ti VNĐ)	0,3	0,3	19%	1,2	-74%
GT NN Bán(Ti VNĐ)	0,0	0,1	-31%	0,2	-83%
KL Đặt Mua(000CK)	1.251	2.111	-41%	2.502	-50%
KL Chào Bán(000CK)	5.446	5.235	4%	5.809	-6%
Dư Mua(000CK)	1.018	2.952	-66%	2.943	-65%
Dư Bán(000CK)	46.994	35.759	31%	47.506	-1%

**TOP TĂNG**

CK	Giá	Thay đổi	% Thay đổi
SRB	7,7	0,2	2,7
L62	35,0	0,9	2,6
SVC	20,5	0,5	2,5
CJC	24,0	0,5	2,1
CSG	9,8	0,2	2,1

**TOP GIẢM**

CK	Giá	Thay đổi	% Thay đổi
SDA	25,9	0,80	3,00
SD6	13	0,40	2,99
DHI	13	0,40	2,99
DBC	16,3	0,50	2,98
VNR	26,2	0,80	2,96

**TOP KLGD**

CK	Giá	% Thay đổi	KL
ACB	45,9	3,0	350.500
QNC	22,9	0,4	113.000
NTP	28,5	2,7	65.600
CSG	9,8	2,1	42.100
TBC	12,4	2,4	36.100

**TOP GD của NĐTNN**

MCK	KL Mua	MCK	KL Bán	MCK	Chênh lệch Mua – Bán lớn nhất
HNM	14.000	MEC	1.000	HNM	14.000
BCC	5.000	SD6	1.000	BCC	5.000
SD6	2.500	DBC	600	SD6	1.500
NTP	600	ACB	-	NTP	600
PVI	300	BBS	-	PVI	300

**BẢNG GIÁ OTC**

Ngày	Tên công ty	Mã GD	Giá TC	Thay đổi	Ghi chú
03/06/08	NH Đại Á	DAB	12.1	0	Khối các Ngân hàng TMCP
03/06/08	NH An Bình	ABB	9.2	0.1	
03/06/08	NH Sài Gòn - HN	SHB	7.5	-0.4	
03/06/08	NH Quân Đội	MB	13	0	
03/06/08	NH Nhà Hà Nội	HBB	12.3	-0.2	
03/06/08	NH Xuất nhập khẩu	EIB	20.8	0	
03/06/08	NH Hàng hải	MSB	11	0	
03/06/08	NH Phương Nam	PNB	11.5	-0.5	
03/06/08	NH Ngoài quốc doanh	VPB	11.7	-0.3	
03/06/08	NH Dầu khí toàn cầu	GB	9	0	
03/06/08	NH Ngoại Thương	VCB	30.4	-0.4	
03/06/08	NH Quốc Tế	VIB	13.4	-0.2	
03/06/08	NH Kỹ Thương	TCB	23.5	0	
03/06/08	Tổng công ty Bảo Việt	BAOVIET	19	-0.2	Tài chính, Bảo hiểm, Cty chứng khoán
03/06/08	Tập đoàn tài chính DK	PVFC	15.8	-0.2	
03/06/08	Trái phiếu SSI	SSI	117	0	
03/06/08	Chứng khoán Việt Nam	VNS	9	0	
03/06/08	Chứng khoán Đại Việt	DVS	7	0	
03/06/08	Tập đoàn Hoàng Anh GL	HAGL	94	-4	Ngành xây dựng, Bất động sản
03/06/08	Quốc Cường Gia Lai	QCGL	29	-1	
03/06/08	Tổng công ty xây dựng VN	VINACONE	15.5	0.1	
03/06/08	CTCP xi măng Hà Tiên 2	XMHT2	14	0	
03/06/08	Tổng công ty xây dựng Licogi16	LICOGI16	29	0	
03/06/08	Công ty Địa ốc Sài Gòn	SACOMRE	18.7	0	
03/06/08	Công ty xây dựng Sao Mai AG	SMCC	31	0	
03/06/08	Công ty Vận tải Biển 3	VINASHIP	48	0	Ngành vận tải biển
03/06/08	Vận tải biển Bắc	NOSCO	18.8	-0.2	
03/06/08	Công ty Container Sài Gòn	VICONSHI	20	0	
03/06/08	Công ty Vận tải biển VN	VOSCO	14.8	-1	
03/06/08	Công ty viễn thông tin học bưu điện	CTIN	105	0	Các ngành khác
03/06/08	Công ty CP XNK Hà Anh	HAC	210	0	

## **KHUYẾN CÁO**

Bản báo cáo này được thực hiện độc lập, khách quan bởi Công ty Cổ phần Chứng khoán Eurocapital dựa trên những nguồn thông tin tin cậy. Tuy nhiên, chúng tôi không đảm bảo rằng mọi thông tin và dữ liệu được sử dụng trong báo cáo này đã hoàn toàn đầy đủ và chính xác. Những ý kiến trong bản báo cáo nào chỉ mang tính tham khảo, chúng tôi không chịu bất kỳ một trách nhiệm nào đối với những kết quả từ việc sử dụng toàn bộ hoặc một phần nội dung của bản báo cáo để kinh doanh.

Bản báo cáo này được giữ bản quyền và là tài sản của Công ty Cổ phần Chứng khoán Eurocapital, không được dùng để bán. Xin vui lòng ghi rõ nguồn khi trích dẫn các thông tin trong bản báo cáo này.

### **Mọi thắc mắc và ý kiến đóng góp xin liên hệ:**

**Công ty Cổ phần Chứng khoán Eurocapital**

**Địa chỉ: Tầng 2, tòa nhà Thành Công, 25 Láng Hạ, Hà Nội**

**Điện thoại: +844.514.4444**

**Email: [contact@eurocapital.vn](mailto:contact@eurocapital.vn)**